



Forro metálico Linear NB

O Forro Metálico Linear NB é composto por painéis metálicos contínuos disponíveis em duas opções de altura. Sua montagem por **simple encaixe em porta-painel** cria planos modernos com espaçamento customizável, oferecendo total flexibilidade ao design de interiores e permitindo diferentes ritmos visuais.

Os painéis possuem **acabamento liso ou microperfurado** e são compatíveis com instalações horizontais ou verticais. É a solução ideal para projetos que buscam praticidade e alinhamento preciso, facilitando o acesso ao plenum e às instalações superiores, mantendo uma estética limpa e durável.

Animação de instalação

Para mais informações sobre o produto e tutorial de instalação, acesse nosso site:

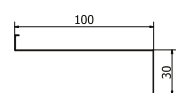


WWW.REFAX.COM.BR

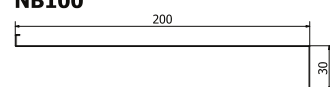
Componentes



Painéis

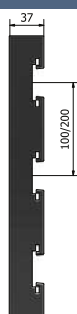


NB100



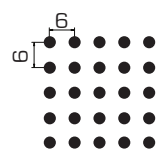
NB200

Porta painéis

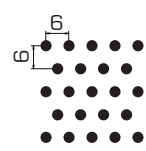


Padrão de Perfuração

P04
Ø2,5 paralelo
Abertura: 14%



P05
Ø3,0 diagonal
Abertura: 20%



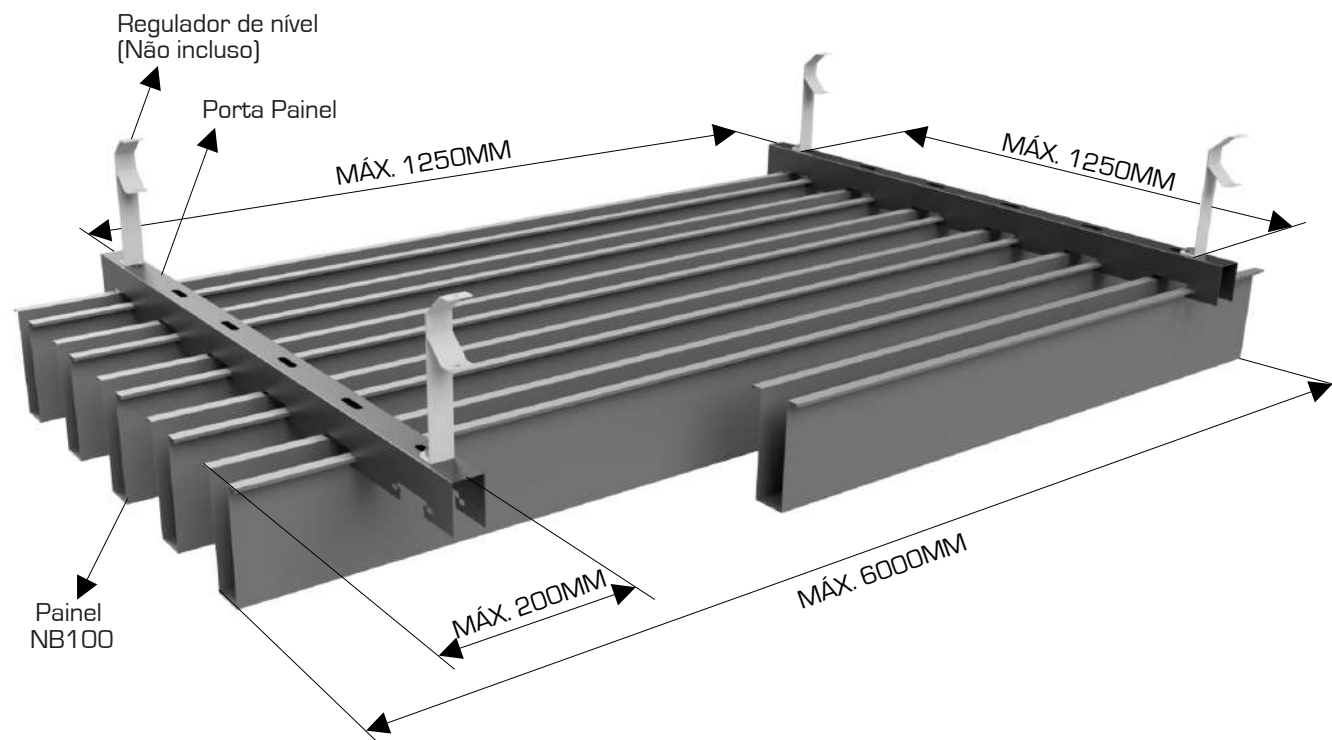
Confirmar disponibilidade do padrão de perfuração

Tabela Peso (Kg/m²)

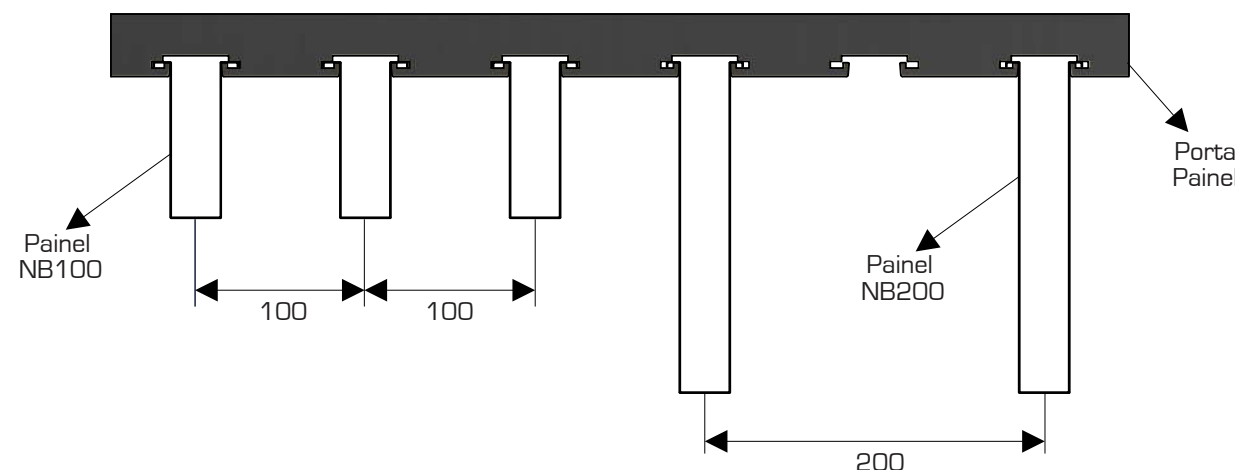
Modelo	Passo Padrão	Alumínio	Galvalume
NB100	100	3,58	8,92
NB200	200	3,35	8,35

Os dados desse catálogo estão sujeitos a modificações sem aviso prévio. Medidas em milímetros.

Montagem



Detalhe de Montagem



- **Matéria-prima:** Alumínio ou galvalume.
- **Cores:** 36 cores padrão ou outras sob consulta.
- **Dimensões:** Comprimento conforme projeto.
- **Acabamento:** Pintura poliéster com cura em alta temperatura (sistema coil Coating), 1.000 horas Salt spray.
- **Superfície:** Lisa.
- **Manutenção:** Recomenda-se limpeza periódica do produto com detergente Neutro.
- **Instalação:**
 - Componentes de fixação devem ser fabricados em aço inoxidável.
 - A instalação deve ser realizada por empresa especializada e seguindo rigorosamente todas as normas deste informativo.
 - Todas as instalações acima do forro, como dutos e tubulações, devem estar finalizadas e testadas antes de iniciar a montagem do forro.
 - Garantir que os pendurais (Arames ou tirantes) sejam dimensionados e Espaçados conforme a carga total do sistema (peso das placas + peso dos acessórios, como luminárias).
- **Garantia:**
 - Garantia de 5 anos contra defeitos de fabricação, desde que observadas as normas acima relacionadas.
 - A garantia não se estende aos serviços de instalação.
 - A garantia não se aplica a produtos fabricados em galvalume.

